



УПРАВЛЕНИЕ ФЕДЕРАЛЬНОЙ СЛУЖБЫ
ГОСУДАРСТВЕННОЙ СТАТИСТИКИ
ПО КРАСНОЯРСКОМУ КРАЮ,
РЕСПУБЛИКЕ ХАКАСИЯ И РЕСПУБЛИКЕ ТЫВА

Естественное движение населения в Красноярском крае



январь-октябрь 2023 года



Естественное движение населения

Красноярский край

январь-октябрь 2023 года

- 01** Показатели естественного движения населения (естественный прирост, убыль (-), число зарегистрированных родившихся и умерших)
- 02** Число зарегистрированных браков
- 03** Число зарегистрированных разводов



ЕСТЕСТВЕННОЕ ДВИЖЕНИЕ НАСЕЛЕНИЯ

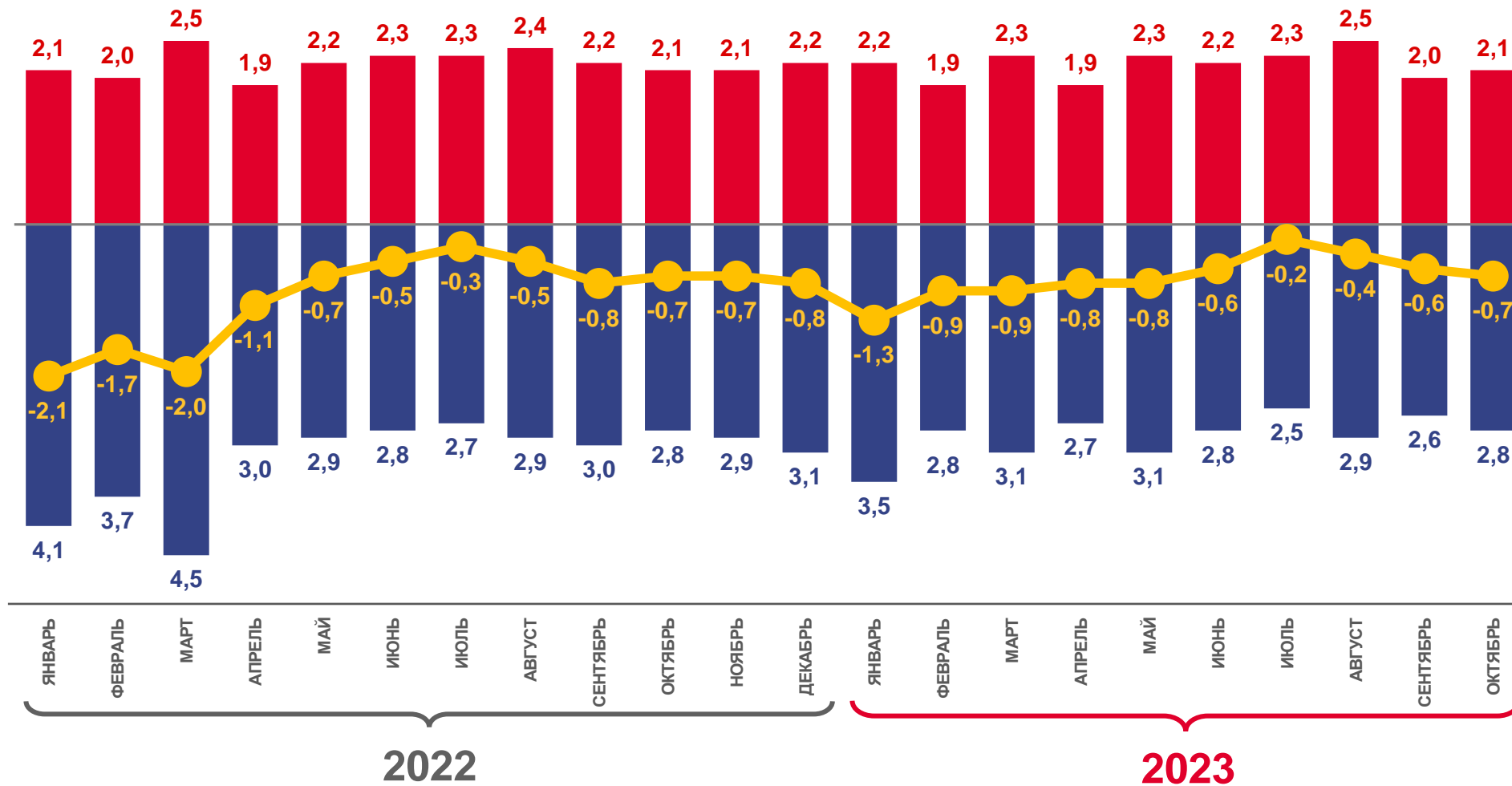
ТЫС. ЧЕЛОВЕК

Январь-октябрь
2023 года

Естественный прирост,
убыль (-)

-7,2

ТЫС. ЧЕЛОВЕК



■ Число родившихся

■ Число умерших

— Естественный прирост, убыль (-)





КОЭФФИЦИЕНТЫ ЕСТЕСТВЕННОГО ПРИРОСТА, УБЫЛИ (-) НАСЕЛЕНИЯ

в расчете на 1000 человек населения*



-3,0

январь-октябрь
2023 года

-4,4

январь-октябрь
2022 года

Красноярский край



-4,0

январь-октябрь
2023 года

-4,8

январь-октябрь
2022 года

Сибирский федеральный округ

Январь-октябрь 2023 года



* При расчете используется численность населения с учетом итогов Всероссийской переписи населения 2020 г.





ЧИСЛО ЗАРЕГИСТРИРОВАННЫХ РОДИВШИХСЯ

человек

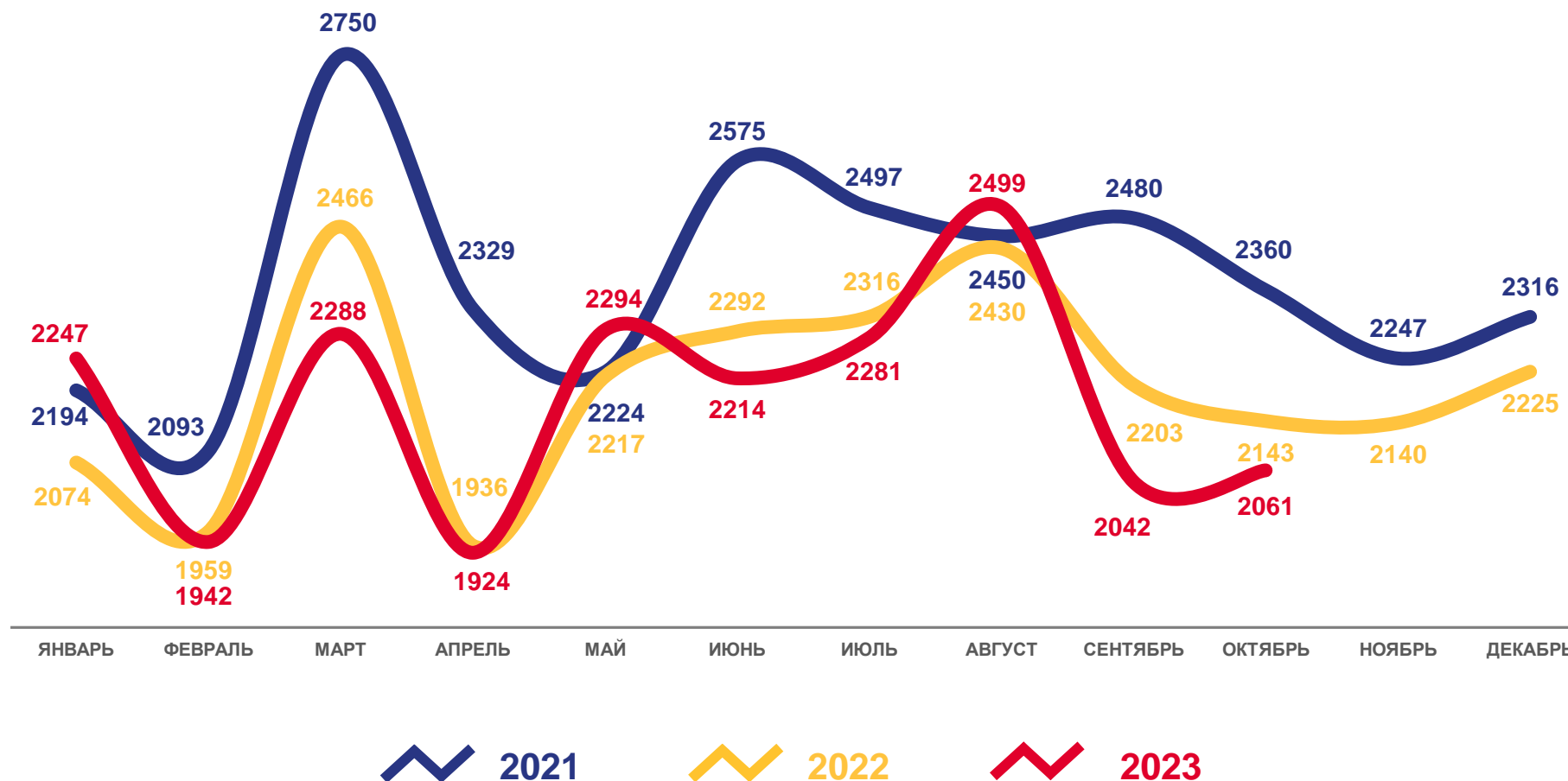
Январь-октябрь
2023 года

21 792

человека

98,9%

к январю-октябрю
2022 года





КОЭФФИЦИЕНТЫ РОЖДАЕМОСТИ НАСЕЛЕНИЯ

в расчете на 1000 человек населения*



Красноярский край

9,2

январь-октябрь
2023 года

9,3

январь-октябрь
2022 года



Сибирский федеральный округ

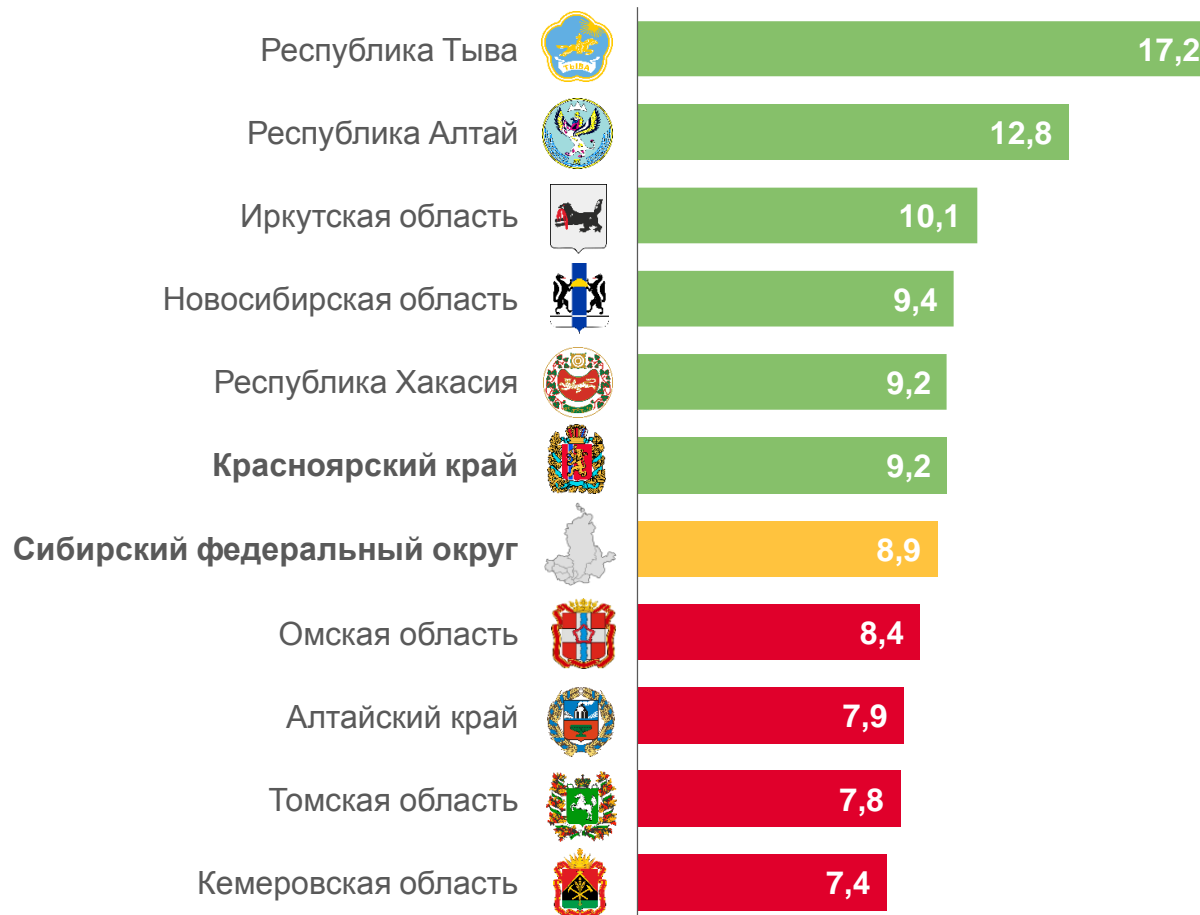
8,9

январь-октябрь
2023 года

9,2

январь-октябрь
2022 года

Январь-октябрь 2023 года



* При расчете используется численность населения с учетом итогов Всероссийской переписи населения 2020 г.





ЧИСЛО ЗАРЕГИСТРИРОВАННЫХ УМЕРШИХ

человек

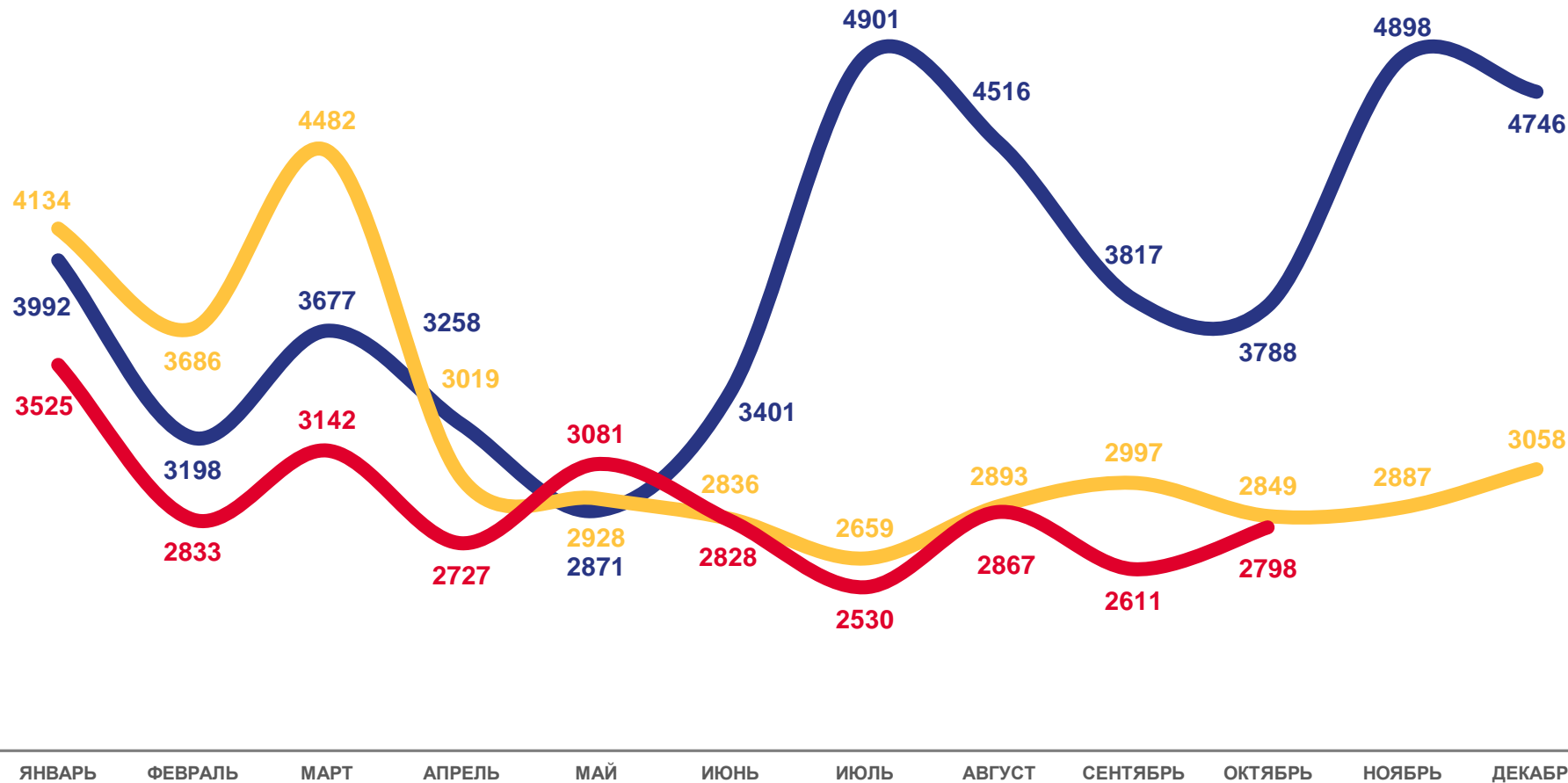
Январь-октябрь
2023 года

28 942

человека

89,1%

к январю-октябрю
2022 года



2021

2022

2023





КОЭФФИЦИЕНТЫ СМЕРТНОСТИ НАСЕЛЕНИЯ

в расчете на 1000 человек населения*



12,2

январь-октябрь
2023 года

13,7

январь-октябрь
2022 года

Красноярский край



12,9

январь-октябрь
2023 года

14,0

январь-октябрь
2022 года

Сибирский федеральный округ

Январь-октябрь 2023 года



* При расчете используется численность населения с учетом итогов Всероссийской переписи населения 2020 г.



ЧИСЛО ЗАРЕГИСТРИРОВАННЫХ БРАКОВ

единиц

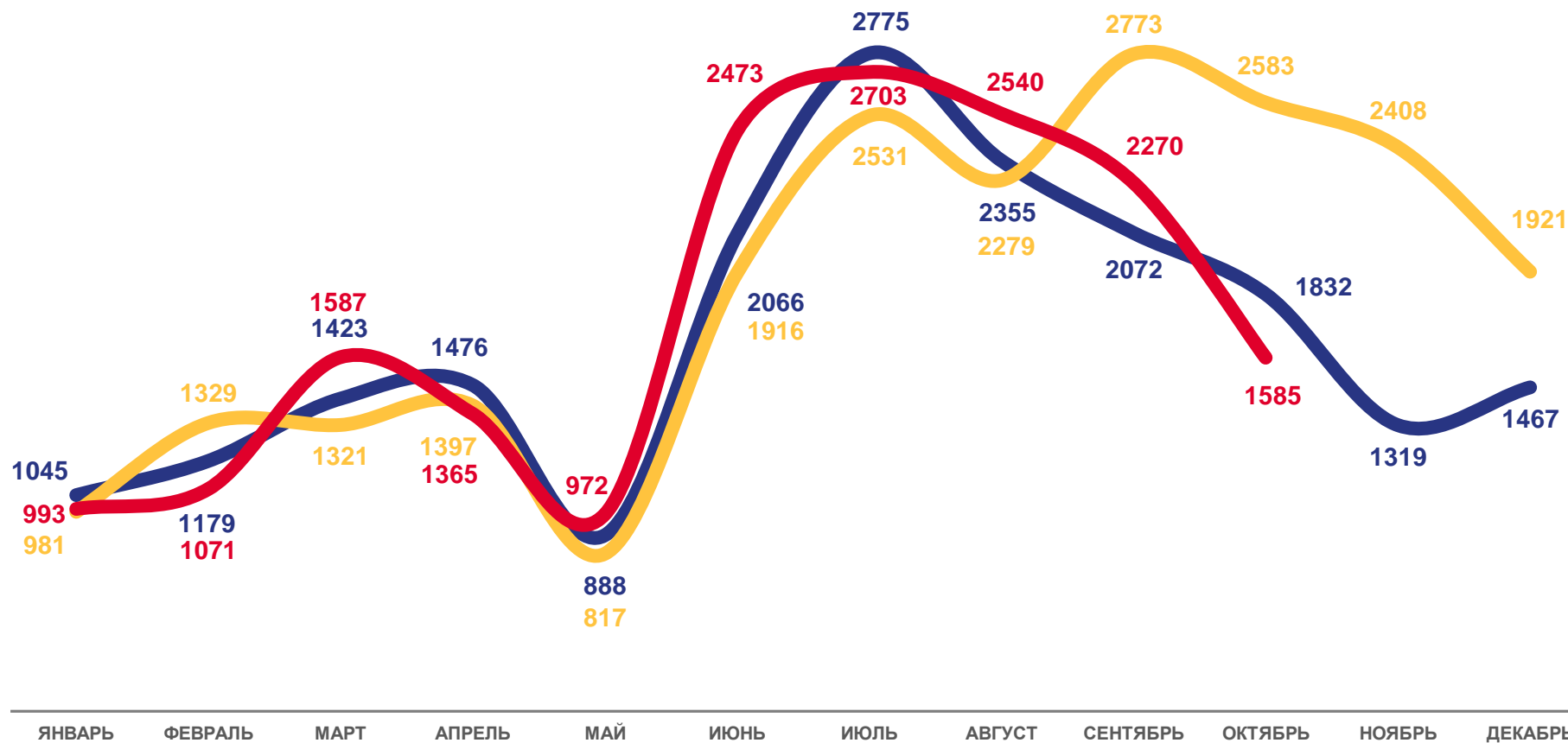
Январь-октябрь
2023 года

17 559

единиц

97,9%

к январю-октябрю
2022 года



2021

2022

2023





КОЭФИЦИЕНТЫ БРАЧНОСТИ НАСЕЛЕНИЯ

в расчете на 1000 человек населения*



7,4

январь-октябрь
2023 года

7,5

январь-октябрь
2022 года

Красноярский край



7,0

январь-октябрь
2023 года

7,6

январь-октябрь
2022 года

Сибирский федеральный округ

Январь-октябрь 2023 года



* При расчете используется численность населения с учетом итогов Всероссийской переписи населения 2020 г.





ЧИСЛО ЗАРЕГИСТРИРОВАННЫХ РАЗВОДОВ

единиц

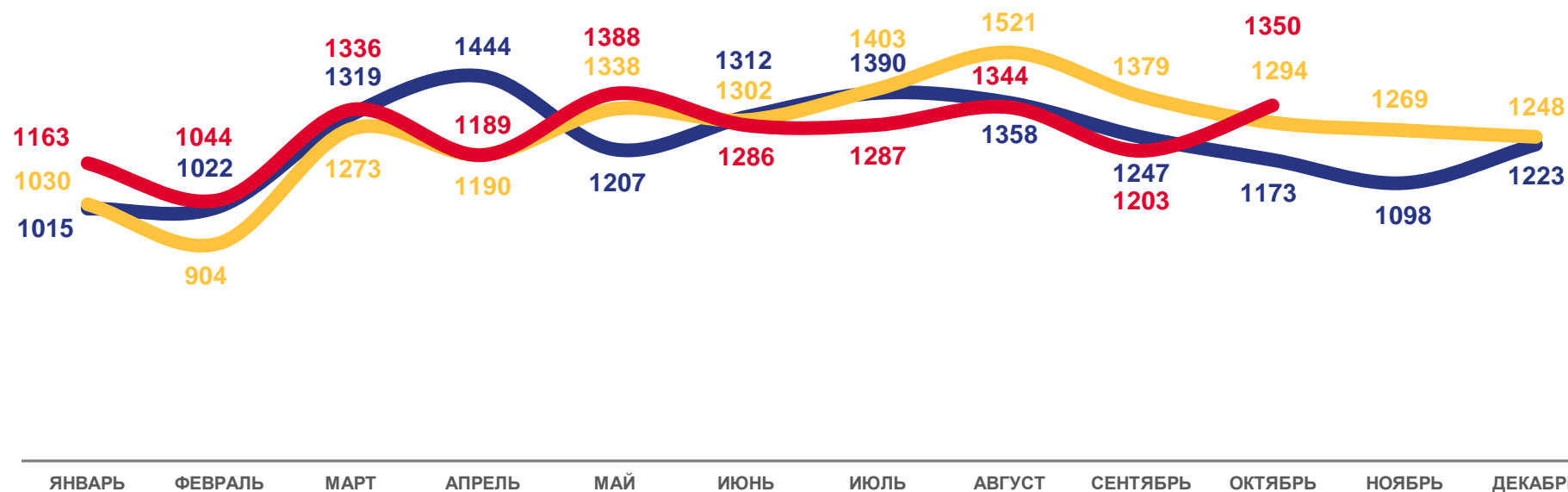
Январь-октябрь
2023 года

12 590

единиц

99,7%

к январю-октябрю
2022 года



2021

2022

2023





КОЭФФИЦИЕНТЫ РАЗВОДИМОСТИ НАСЕЛЕНИЯ

в расчете на 1000 человек населения*



5,3

январь-октябрь
2023 года

5,3

январь-октябрь
2022 года

Красноярский край



5,1

январь-октябрь
2023 года

5,0

январь-октябрь
2022 года

Сибирский федеральный округ

Январь-октябрь 2023 года



* При расчете используется численность населения с учетом итогов Всероссийской переписи населения 2020 г.

